

教員勤務実態調査(平成28年度)
「部活動顧問の勤務実態」
—平成18年度調査と平成28年度調査の比較分析—

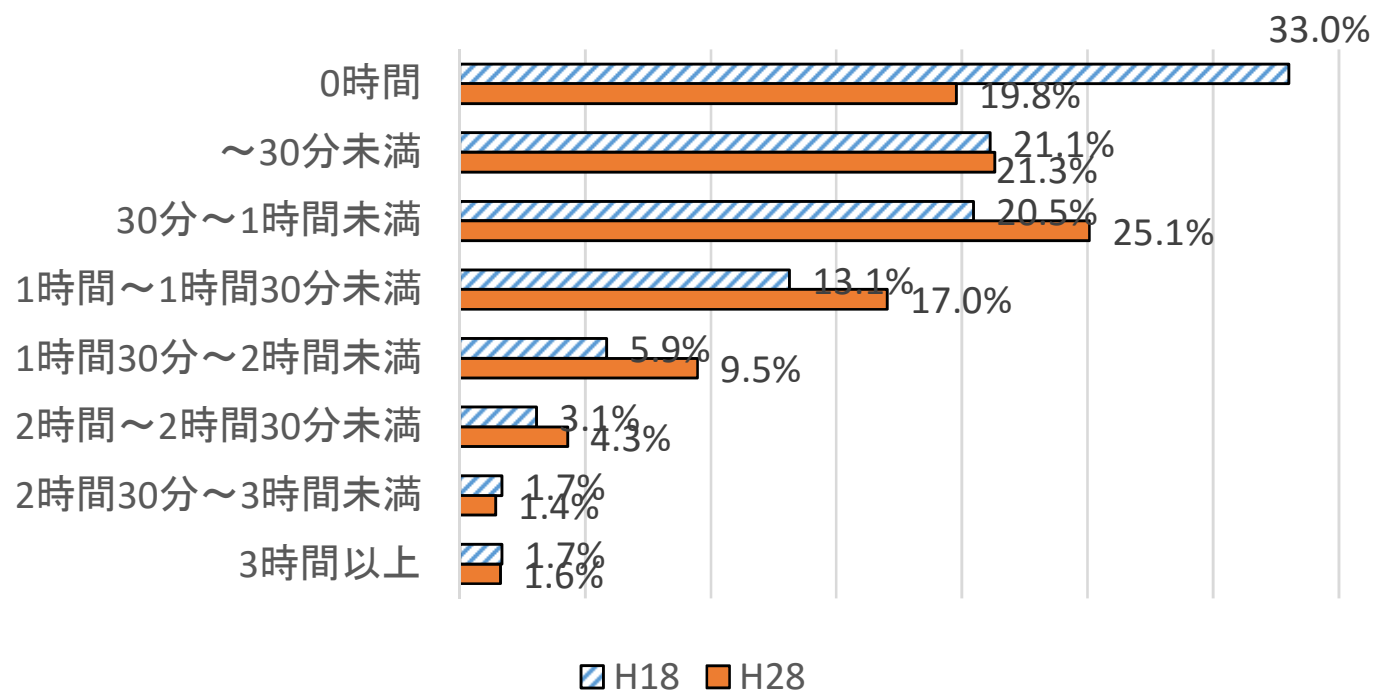
平成29年12月18日運動部活動の在り方に関する総合的なガイドライン作成検討会議(第5回)配付資料の
「2. 部活動の実態把握、長時間化要因の分析」を確定値に更新

(出典：「公立小・中学校教員勤務実態調査研究」報告書)

中学校の部活動顧問 1日当たりの活動時間の分布（平成18年度と平成28年度の比較）

（1）平日 運動部

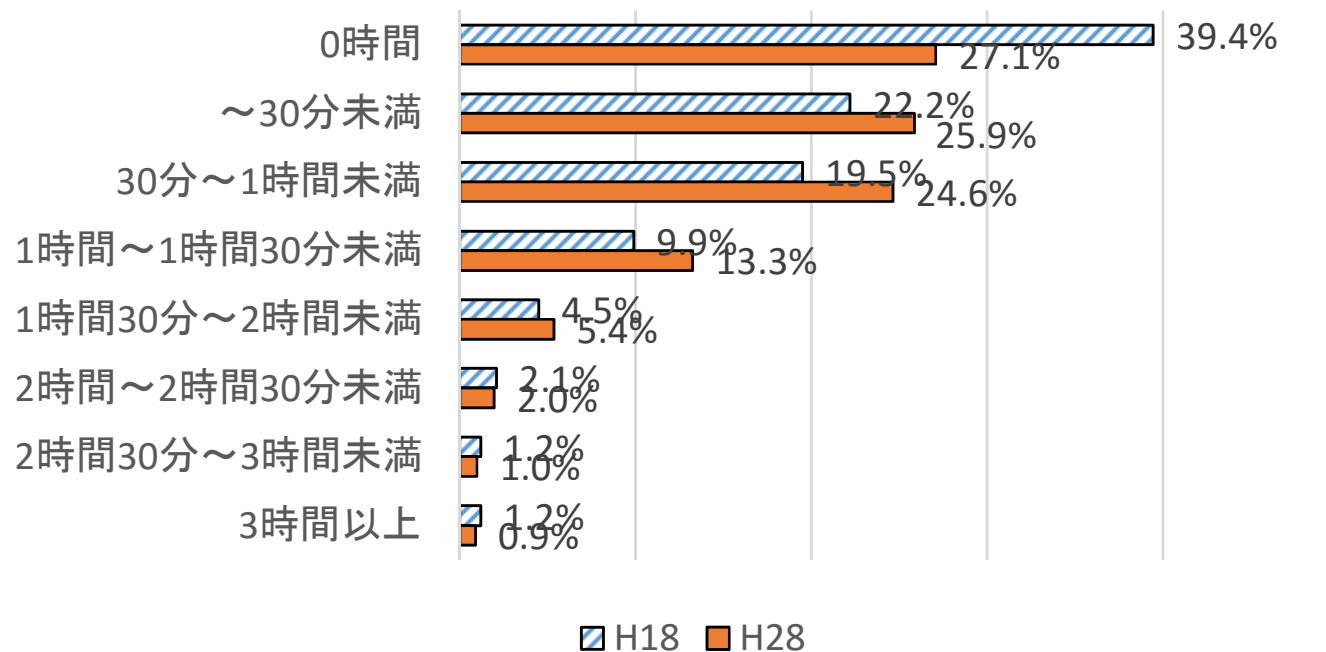
- 平日における運動部顧問の活動時間は、「0時間」が約13%減少
- 活動時間が「30分以上」から「2時間30分未満」の顧問が増加
- 活動時間が「2時間30分以上」の顧問は大きな変化はなし



中学校の部活動顧問 1日当たりの活動時間の分布（平成18年度と平成28年度の比較）

（2）平日 文化部

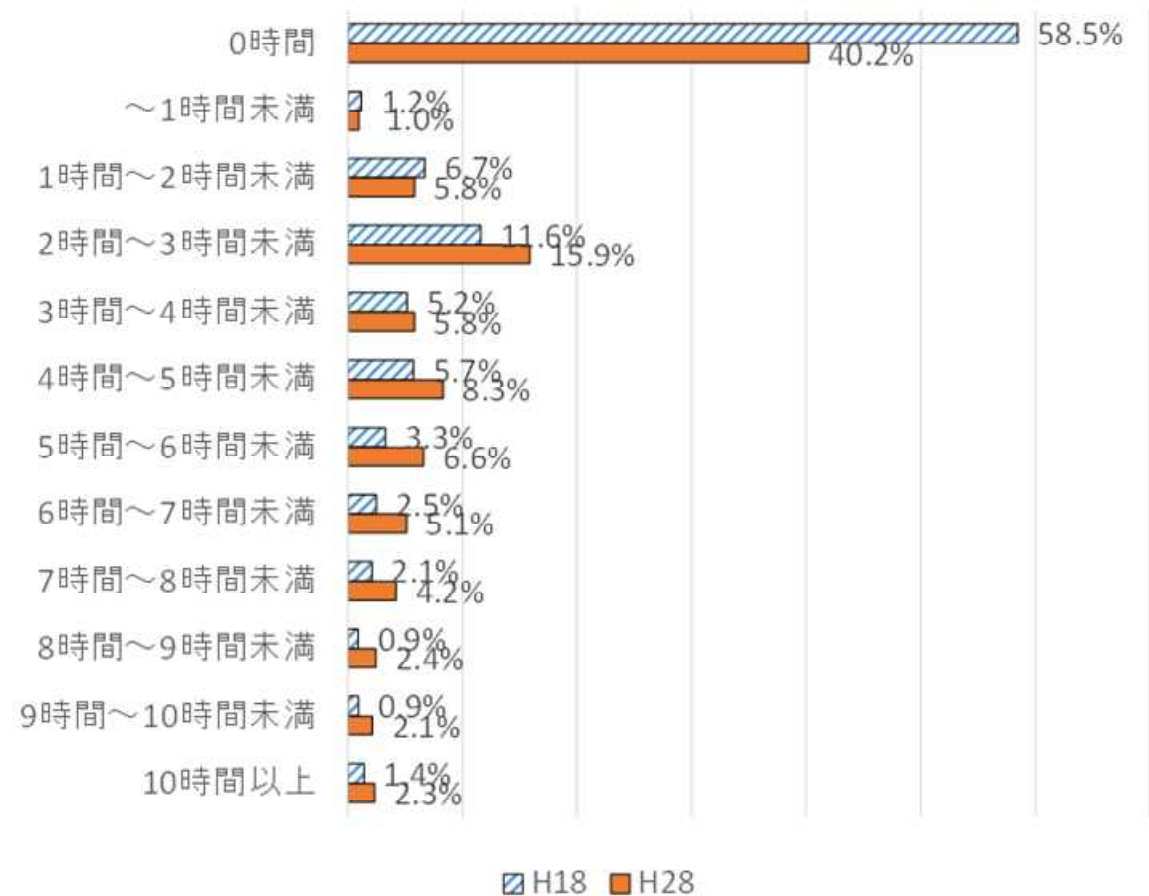
- 平日における文化部顧問の活動時間は、「0時間」が約12%減少
- 活動時間が「～30分未満」から「2時間未満」の顧問が増加
- 活動時間が「2時間以上」の顧問は大きな変化はなし



中学校の部活動顧問 1日当たりの活動時間の分布（平成18年度と平成28年度の比較）

（3）土日 運動部

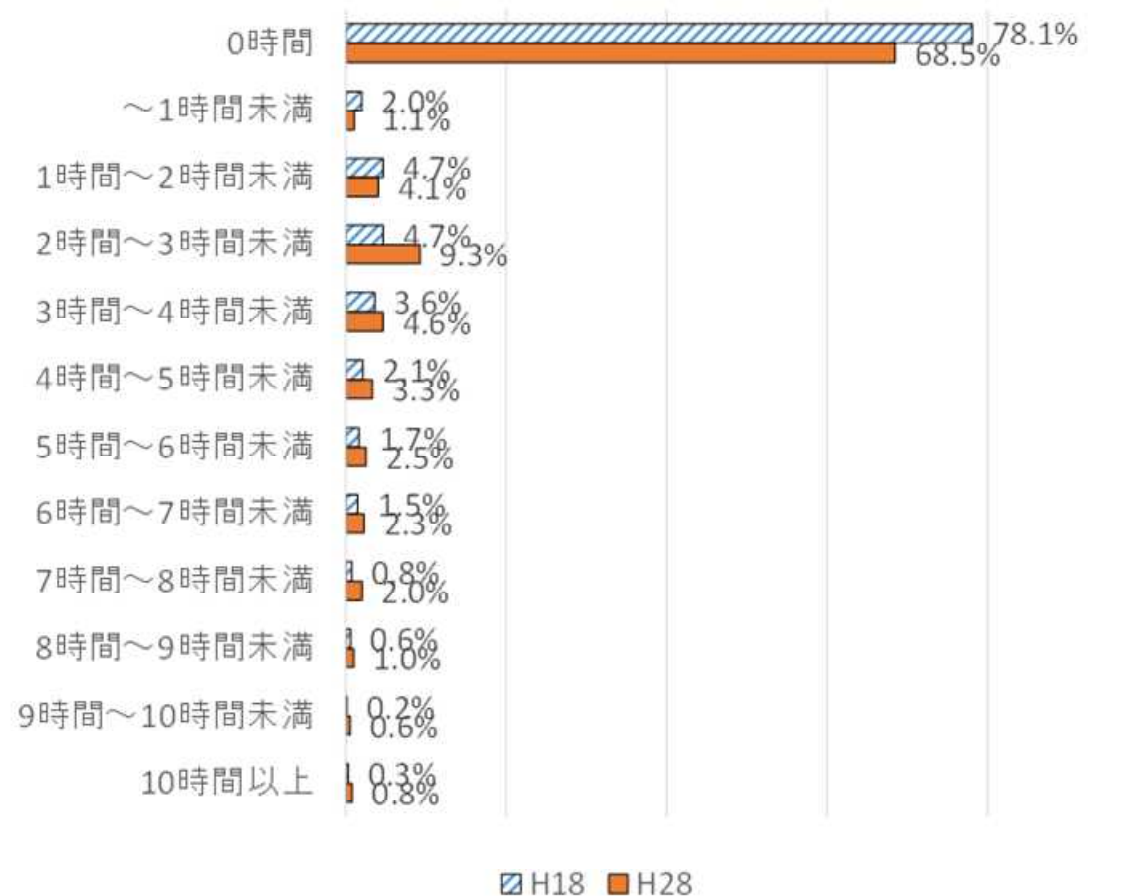
- 土日における運動部顧問の活動時間は、「0時間」が約18%減少
- 活動時間が「2時間以上」の顧問は増加し、特に「5時間以上」の顧問が増加



中学校の部活動顧問 1日当たりの活動時間の分布（平成18年度と平成28年度の比較）

（4）土日 文化部

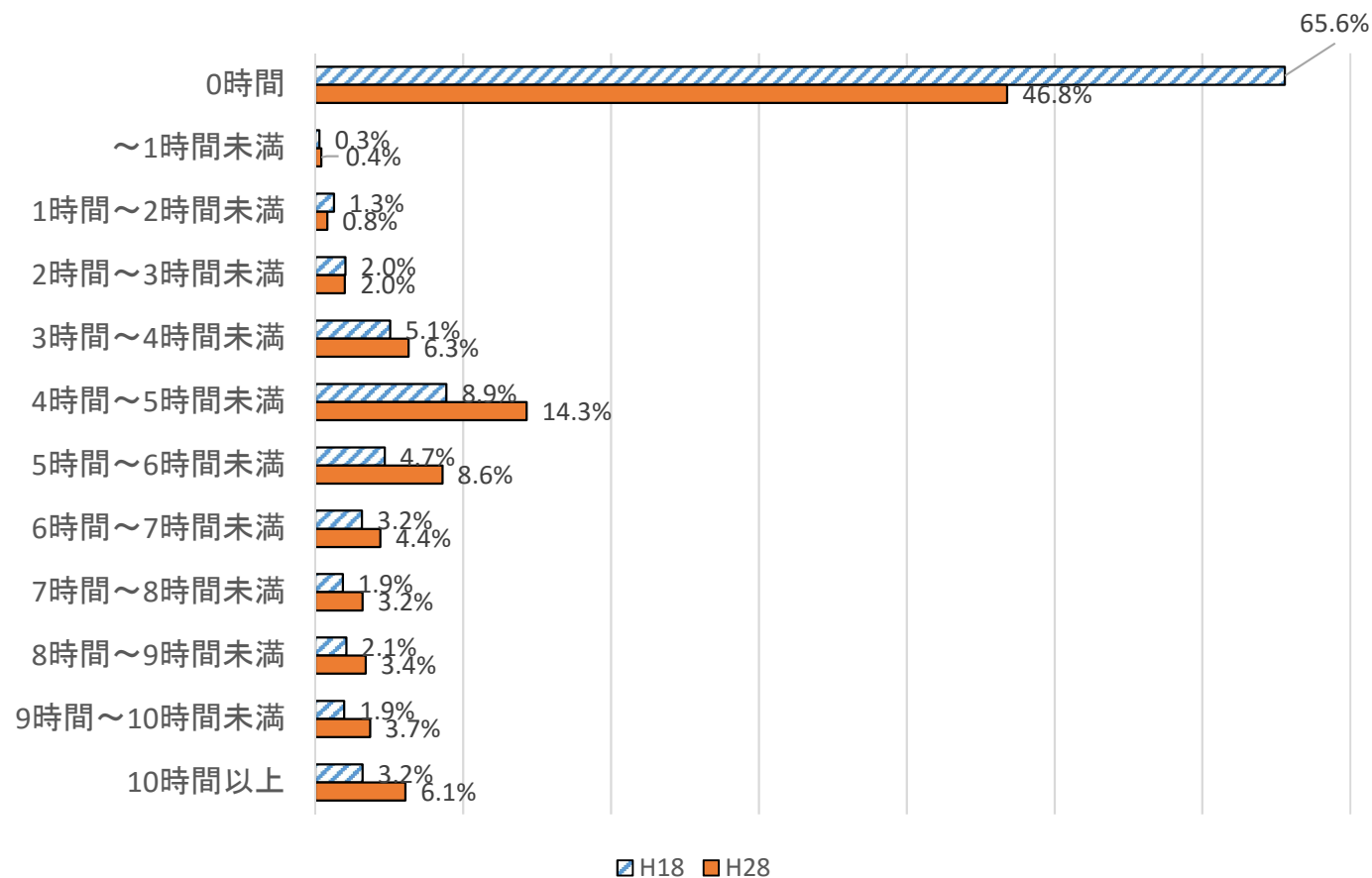
- 土日における文化部顧問の活動時間は、「0時間」が約10%減少
- 活動時間が「2時間以上」の顧問は増加し、特に「2時間～3時間未満」の顧問の増加が最も大きい



中学校の部活動顧問 1日当たりの活動時間の分布（平成18年度と平成28年度の比較）

（5）土曜日 運動部

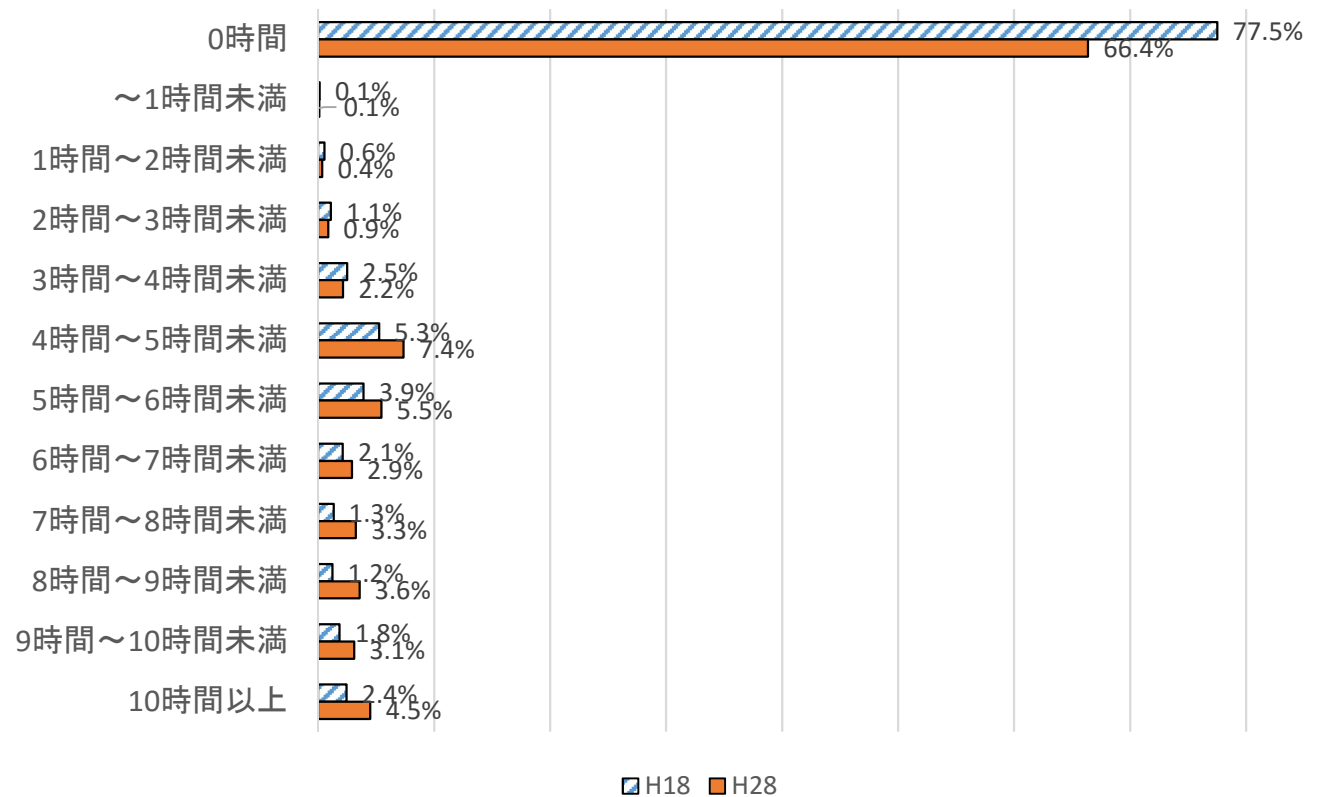
- 土曜日における運動部顧問の活動時間は、「0時間」が約19%減少
- 活動時間が「3時間以上」の顧問は増加し、特に「4時間以上」の顧問が増加



中学校の部活動顧問 1日当たりの活動時間の分布（平成18年度と平成28年度の比較）

（6）日曜日 運動部

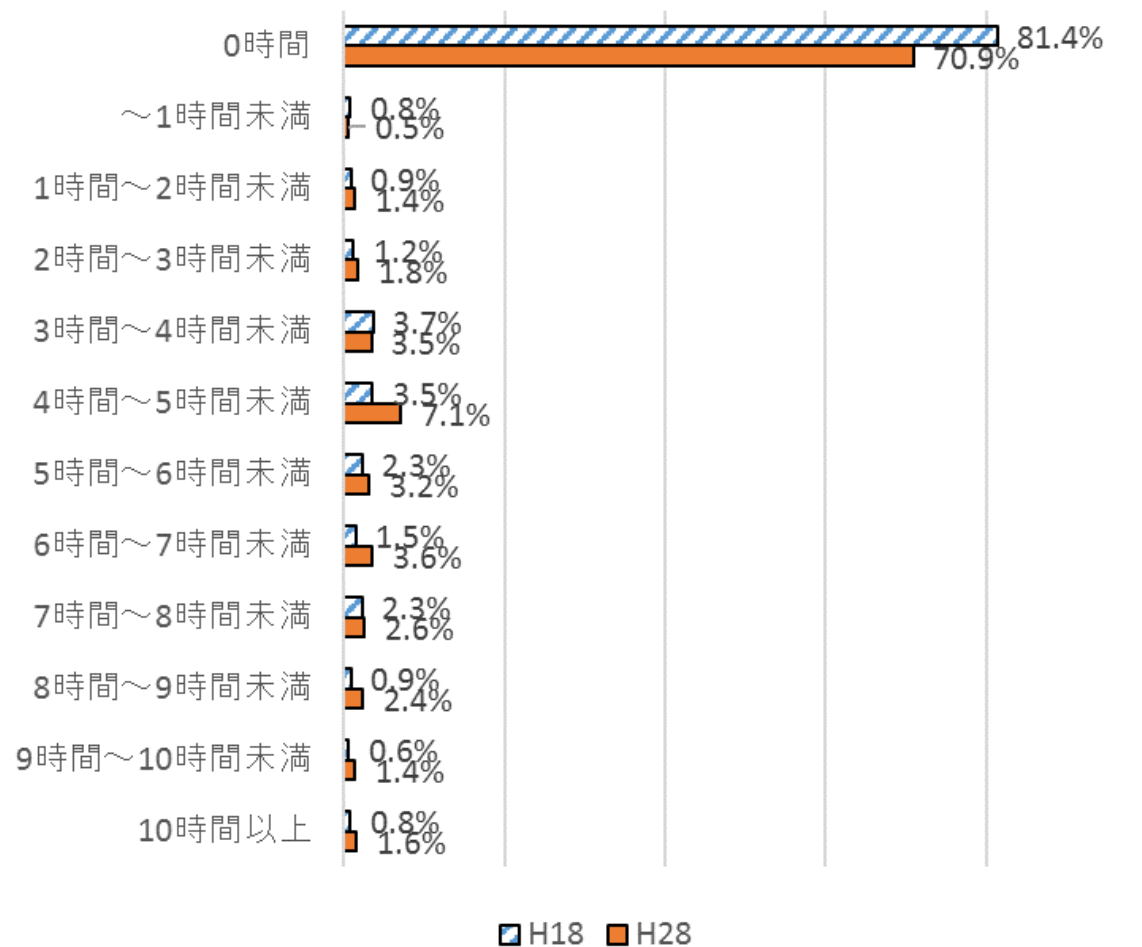
- 日曜日における運動部顧問の活動時間は、「0時間」が約11%減少
- 活動時間が「4時間未満」の顧問は減少し、「4時間以上」の顧問が増加



中学校の部活動顧問 1日当たりの活動時間の分布（平成18年度と平成28年度の比較）

（7）土曜日 文化部

- 土曜日における文化部顧問の活動時間は、「0時間」が約11%減少
- 活動時間が「4時間以上」の顧問は増加し、特に「4時間～5時間未満」の顧問が増加



中学校の部活動顧問 1日当たりの活動時間の分布（平成18年度と平成28年度の比較）

（8）日曜日 文化部

- 日曜日における文化部顧問の活動時間は、「0時間」が約5%減少
- 活動時間が「3時間以上」の顧問は増加しているが、大きな変化はなし

